




РЕЗУЛЬТАТЫ УЧАСТИЯ РОССИИ В МЕЖДУНАРОДНОМ ИССЛЕДОВАНИИ PIRLS-2016

ЗАМЕСТИТЕЛЬ МИНИСТРА ОБРАЗОВАНИЯ И НАУКИ РФ –
РУКОВОДИТЕЛЬ РОСОБРНАДЗОРА
С.С. КРАВЦОВ



ОПЫТ УЧАСТИЯ РОССИИ В МЕЖДУНАРОДНЫХ СРАВНИТЕЛЬНЫХ ИССЛЕДОВАНИЯХ


Программа международной оценки компетенции взрослых



PIAAC

Работоспособность населения в возрасте от 16 до 65 лет


Международная программа по оценке образовательных достижений учащихся в сфере читательской, математической и естественнонаучной грамотности



PISA

Учащиеся 15-летнего возраста


Исследование качества чтения и понимания текста



PIRLS

Учащиеся 4-х классов


Международное исследование по оценке качества математического И естественно-научного образования



TIMSS

Учащиеся 4-х, 8-х и 11-х классов


Международное исследование качества граждановедческого Образования



ICCS

Учащиеся 14-летнего возраста

Международное сравнительное исследование Учительского корпуса



TALIS

Учителя и директора общеобразовательных организаций



ОБ ИССЛЕДОВАНИИ PIRLS

Международное исследование качества чтения и понимания текста среди учащихся 4-х классов. Проводится IEA

Оценивается

- чтение с целью приобретения читательского литературного опыта,
- чтение с целью освоения и использования информации

Циклы исследования



Страны-лидеры по результатам предыдущих исследований:

	2001	2006	2011
1 место	ШВЕЦИЯ	РОССИЯ	ГОНКОНГ
2 место	НИДЕРЛАНДЫ	ГОНКОНГ	РОССИЯ
3 место	АНГЛИЯ	СИНГАПУР	ФИНЛЯНДИЯ




УЧАСТИЕ РОССИИ В PIRLS-2016



4577 ВЫПУСКНИКОВ НАЧАЛЬНОЙ ШКОЛЫ

206 ШКОЛ



УЧАСТИЕ МОСКВЫ

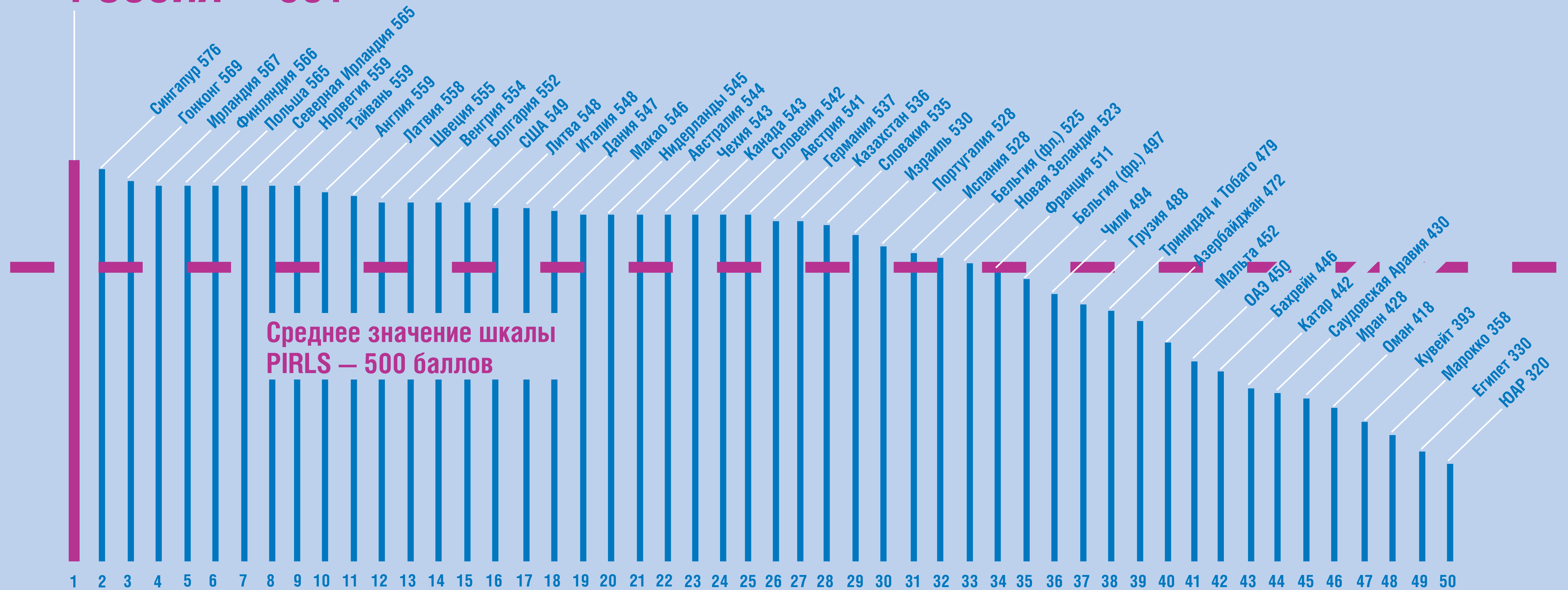
4289 ЧЕТВЕРОКЛАССНИКОВ

150 ШКОЛ



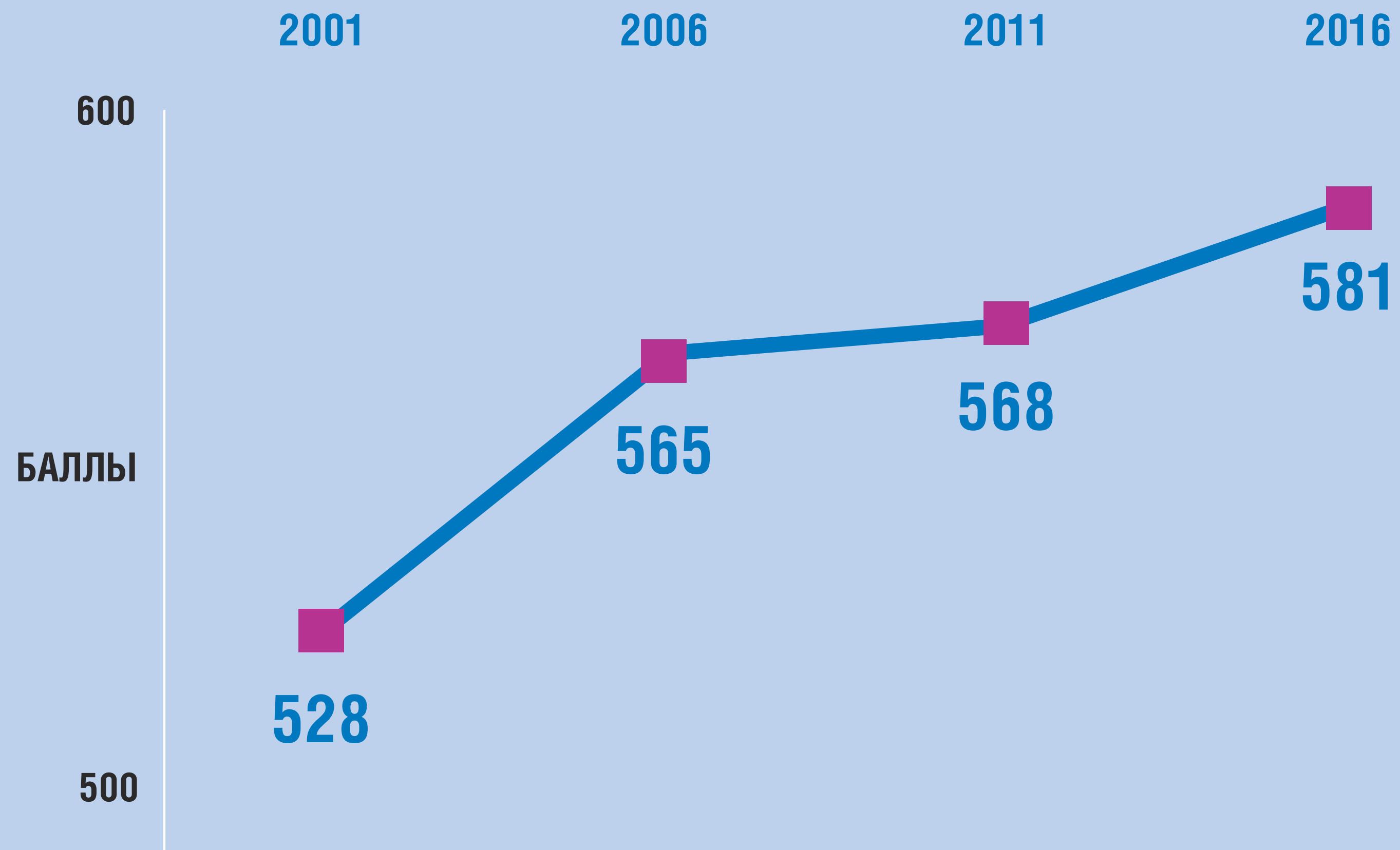
РЕЗУЛЬТАТЫ PIRLS-2016

РОССИЯ — 581





ДИНАМИКА РЕЗУЛЬТАТОВ РОССИИ В ИССЛЕДОВАНИИ PIRLS



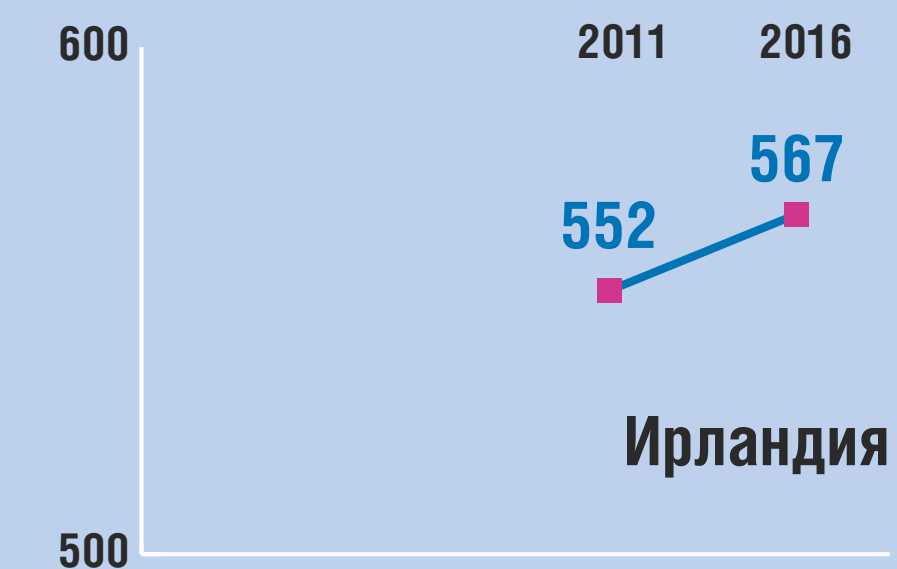
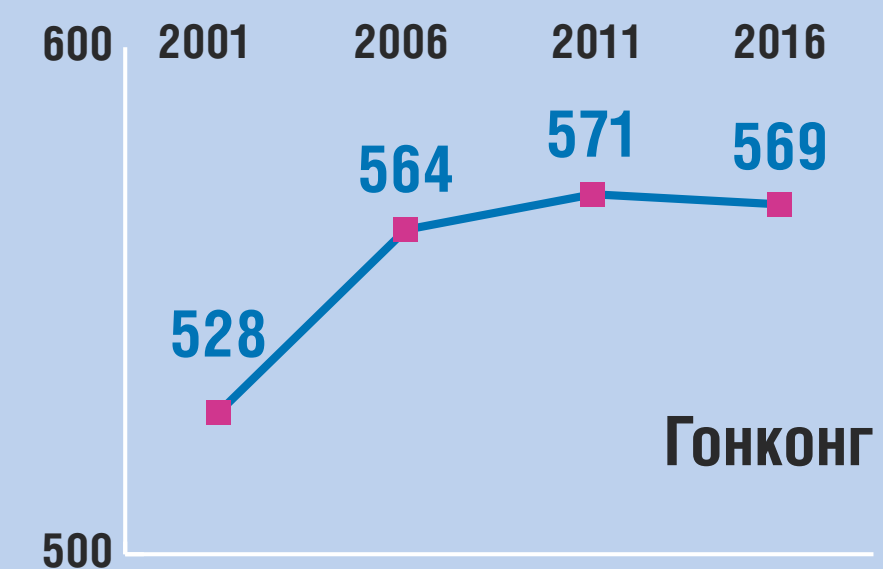
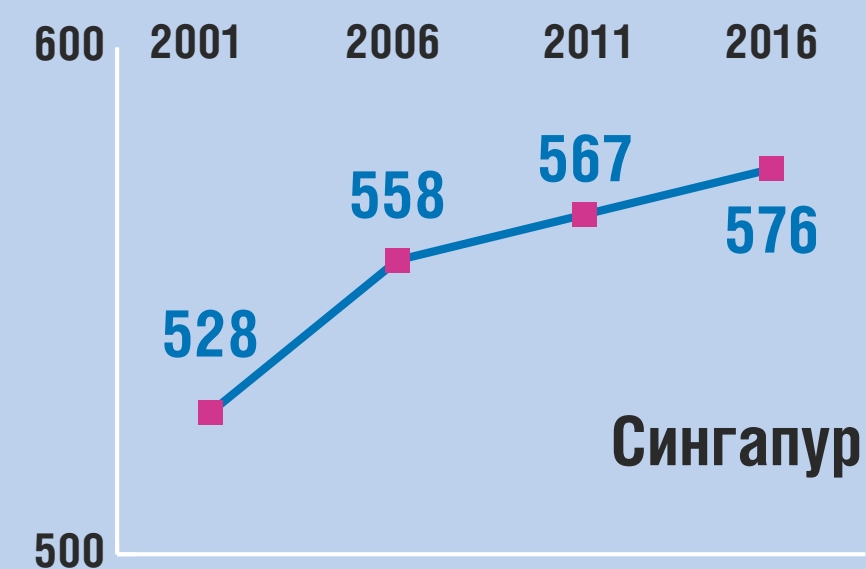
70% ВЫПУСКНИКОВ НАЧАЛЬНОЙ ШКОЛЫ В РОССИИ ИМЕЮТ ВЫСОКИЙ УРОВЕНЬ ЧИТАТЕЛЬСКОЙ ГРАМОТНОСТИ!



ДИНАМИКА РЕЗУЛЬТАТОВ PIRLS В ДРУГИХ СТРАНАХ

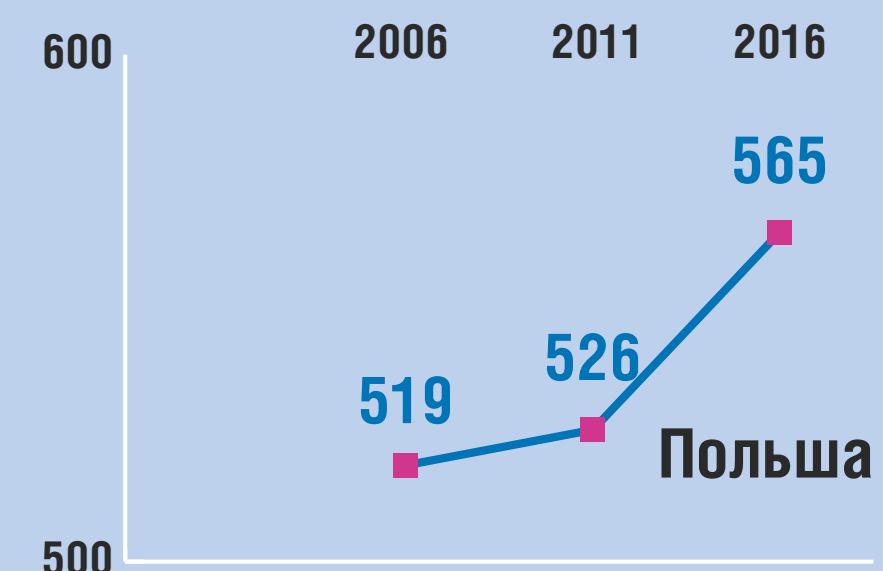
Повышение результатов

Австралия, Австрия, Болгария, Тайвань, Англия, Венгрия, Ирландия, Италия, Литва, Марокко, Норвегия, Оман, Катар, Россия, Словения, Испания, Швеция, ОАЭ



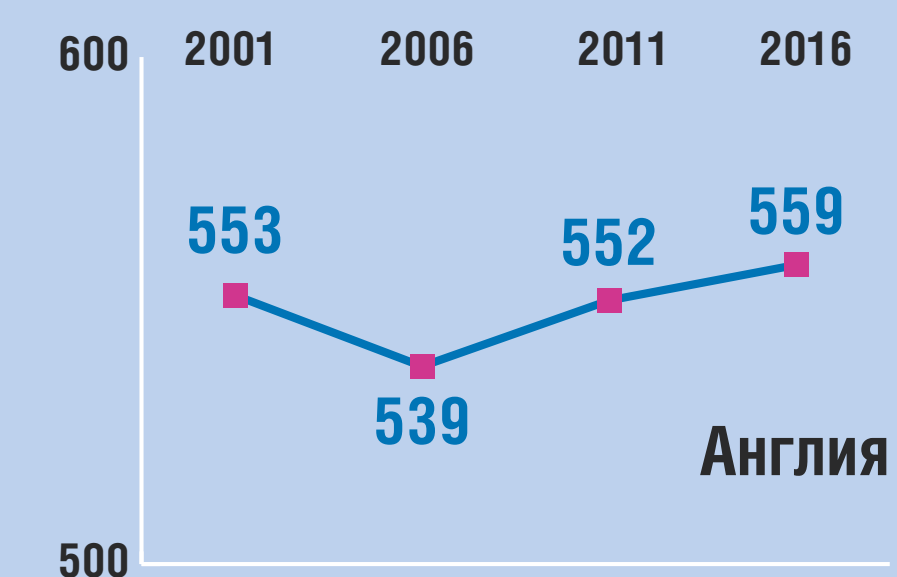
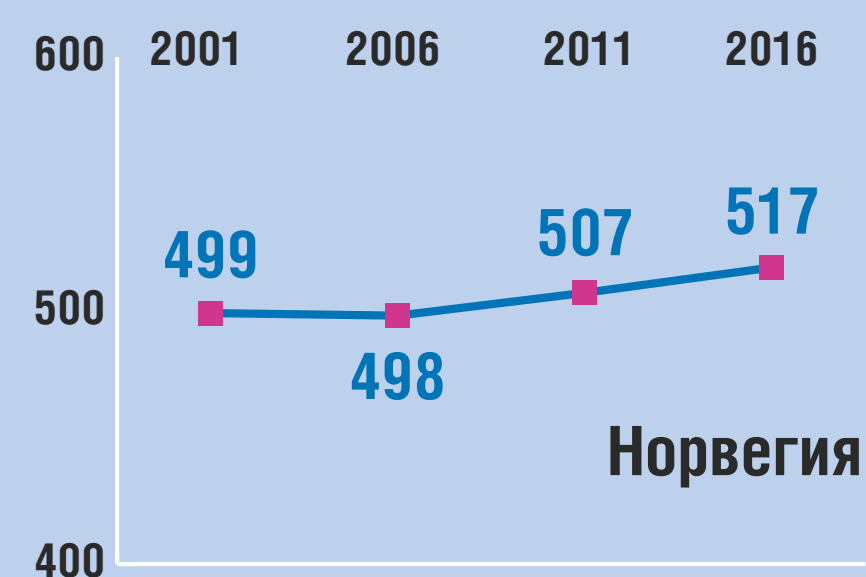
Без изменений

Азербайджан, Чехия, Финляндия, Грузия, Германия, Гонконг, Нидерланды, Северная Ирландия, Саудовская Аравия, Сингапур, Словакия, ЮАР, Тринидад, Тобаго



Понижение результатов

Бельгия (фр.), Канада, Дания, Франция, Иран, Израиль, Мальта, Новая Зеландия, Португалия, США





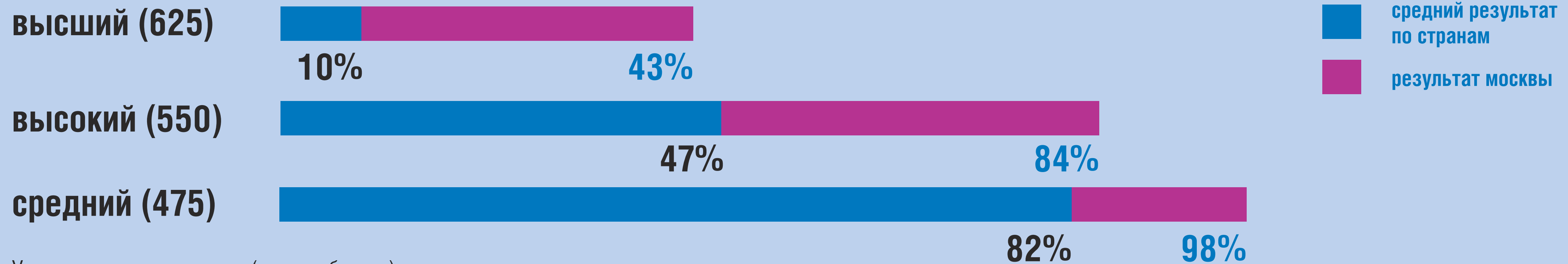
РЕЗУЛЬТАТЫ МОСКВЫ В PIRLS-2016

Москва – 612 баллов

Сингапур – 576 балл, Гонконг (КНР) – 569 баллов,
Мадрид (Испания) – 549 баллов, Квебек (Канада) – 547 балл,
Онтарио (Канада) – 544 балл, Дубай (ОАЭ) – 515 балл,
Буэнос-Айрес (Аргентина) – 480 баллов, Абу-Даби (ОАЭ) – 414 балл

Московские четвероклассники продемонстрировали не только высокие средние показатели читательской грамотности, но и высокую плотность результатов, что свидетельствует о хорошей всеобщей подготовке учащихся

ДОЛЯ УЧАЩИХСЯ, ПРЕОДОЛЕВШИХ ПОРОГ МЕЖДУНАРОДНЫХ УРОВНЕЙ ЧИТАТЕЛЬСКОЙ ГРАМОТНОСТИ



Минимальный порог читательской грамотности преодолели **100%** московских школьников (в мире – 96%)

БЛАГОДАРЮ ЗА ВНИМАНИЕ!

2017